



### Téléchargements

#### But

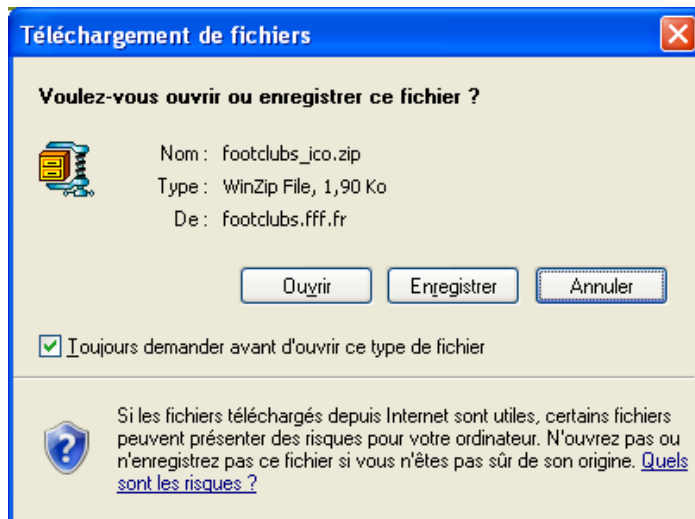
Ce choix permet de télécharger des ressources complémentaires (documents, logiciels...) destinées à l'utilisation de Footclubs.

#### Marche à suivre

Pour télécharger, il suffit de cliquer sur le titre de la ressource qui est souligné à l'écran.

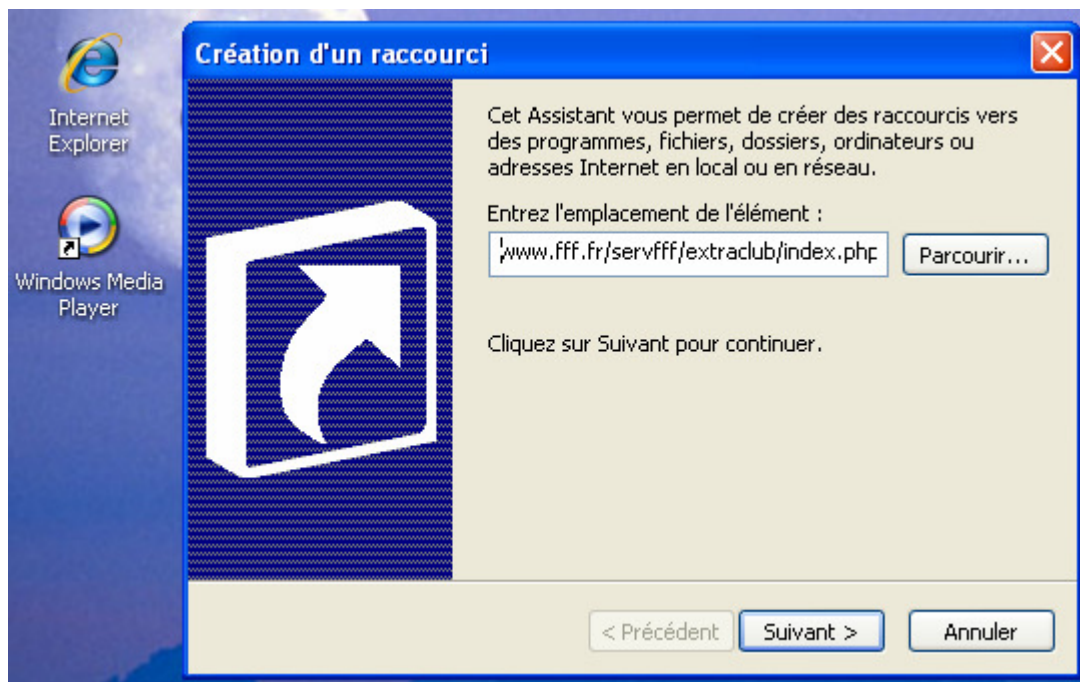
Automatiquement, une nouvelle fenêtre du navigateur apparaît. Soit cette fenêtre propose d'ouvrir ou d'enregistrer le fichier compressé ZIP, soit elle affiche le site internet où cette ressource peut être téléchargée.

Dans le cas d'un fichier compressé ZIP, le bouton **Ouvrir** permet d'activer directement l'assistant Windows (ou WinZip suivant votre installation) qui va décompresser son contenu. Le bouton **Enregistrer** vous permet de choisir un répertoire (« Mes documents » par exemple) où sauvegarder ce fichier ; il faudra ensuite aller dans ce répertoire et cliquer sur le fichier pour le décompresser.



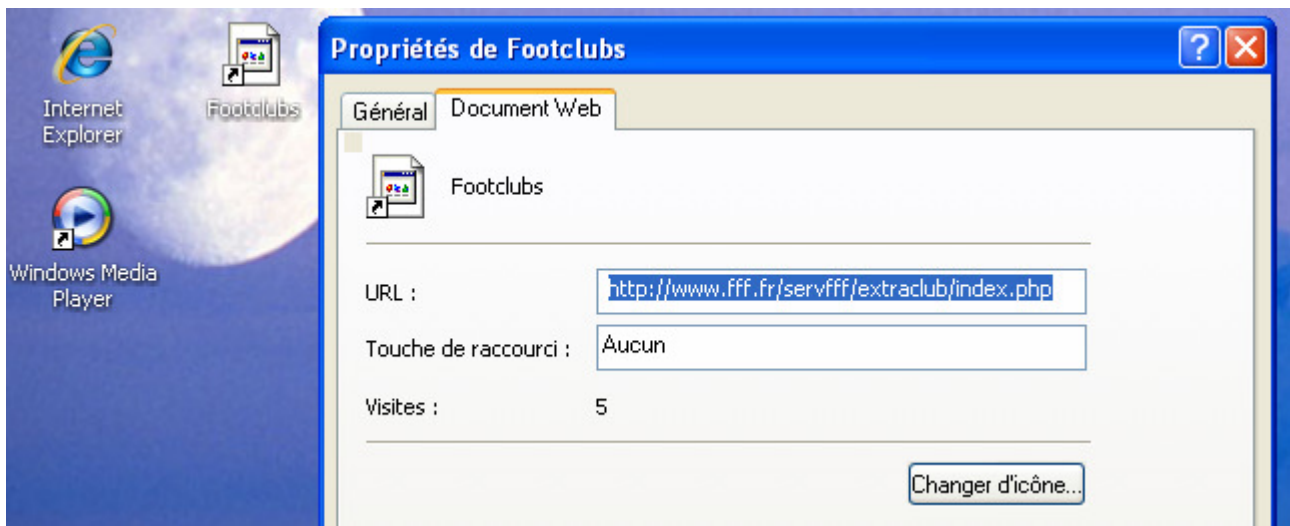
Cette icône est fournie dans un fichier ZIP dans le but d'installer sur le bureau un raccourci aux couleurs de Footclubs. Il faut décompresser ce fichier dans le répertoire de votre choix.


Puis sur le bureau, il faut cliquer sur le second bouton de la souris (bouton le plus à droite). Dans le menu, il faut sélectionner **Nouveau** puis **Raccourci** dans le sous-menu.




Dans la fenêtre, il faut saisir l'adresse d'accès à OFFIFOOT « [www.fff.fr/servfff/extraclub/index.php](http://www.fff.fr/servfff/extraclub/index.php) », faire **Suivant**, entrer « Footclubs » dans le nom du raccourci et faire **Terminer**.

Il faut pointer le raccourci Footclubs qui est apparu sur le bureau et cliquer à nouveau sur le second bouton de la souris (bouton le plus à droite). Dans le menu, il faut sélectionner **Propriétés**.



Les boutons **Changer d'icône** puis **Parcourir** permettent de retrouver et d'associer le fichier  Footclubs.ico que vous avez décompressé.

 Le manuel Footclubs regroupe dans un fichier ZIP toutes les fiches (au format PDF) de l'aide en ligne. Il faut enregistrer le fichier et le décompresser dans le répertoire de votre choix.

 est le logiciel gratuit qui permet de lire l'aide en ligne Footclubs et les fichiers PDF générés lorsque vous demandez une édition.

La fiche MISE EN ROUTE n° 1 donne des indications et des recommandations sur le téléchargement d'Adobe Acrobat Reader.

La fiche MISE EN ROUTE n° 5 fournit les réglages nécessaires pour que les impressions Footclubs soient correctement cadrées sur le papier.